




21251-1003R-001 GATE VALVE






3~5 mm

三用表 歐姆檔



Gate valve of normal close position


Solenoid Kit
位於(OFF)的位置





Reed switch in **Close** position


Solenoid Kit
位於(OFF)的位置



黃色close
sensor 阻
抗值應於
1歐姆以下



Gate valve of the **open** position




Solenoid Kit
位於 (ON) 的位置



Reed switch in open position

Solenoid Kit
位於(ON)的位置



藍色 open
sensor 阻
抗值應於
1歐姆以下




21251-1003R-001 GATE VALVE linkage adjustment

- Apply air pressure to the pneumatic cylinder to close the valve
- 1. Lower linkage的調整是控制閘門內部閘口零件密封閘門的密封力量(壓縮)
- 2.對Kalrez O-ring而言，建議的氣壓為55~65 psi可使閘門關上。
- 3.漢疆維修部Overhaul the gate valve品管調整氣壓為62~65 psi (in vacuum)
- 4.依Valve body內部寬度或損傷 Max / Min ,所以Lower linkage螺絲的 調整建議:祇能逆時或順時鐘調整 乙圈 (若調整切記方向)
- 逆時鐘調整 乙圈 + 7psi 既可能氣壓為 $63 + 7 = 70\text{psi}$ ↑方可使閘門關上。
- 順時鐘調整 乙圈 - 7psi 既可能氣壓為 $63 - 7 = 56\text{psi}$ ↑既可使閘門關上。
- 若需調整時開始建議 逆時鐘調整乙圈, 若不可則順時兩圈
- 若再不可請覆歸並立即:
 - 1.卸下gate檢查valve body內部刮傷程度
 - 2.立即電話通知 yenroll service department
- 維修專線：035647058 分機12，15，17
- 0910164412 林仕堂
- 0936305341 潘錦峰



Figure 9 PIN AND LINKAGE CLOSE-UP



PIN
(HOLDS UPPER AND
LOWER LINKAGES)

DIMENSION "C"

NOTE: IF PIN DOESN'T COME OUT
EASILY, FLIP OVER AND HIT WITH
PUNCH ON THE OTHER SIDE